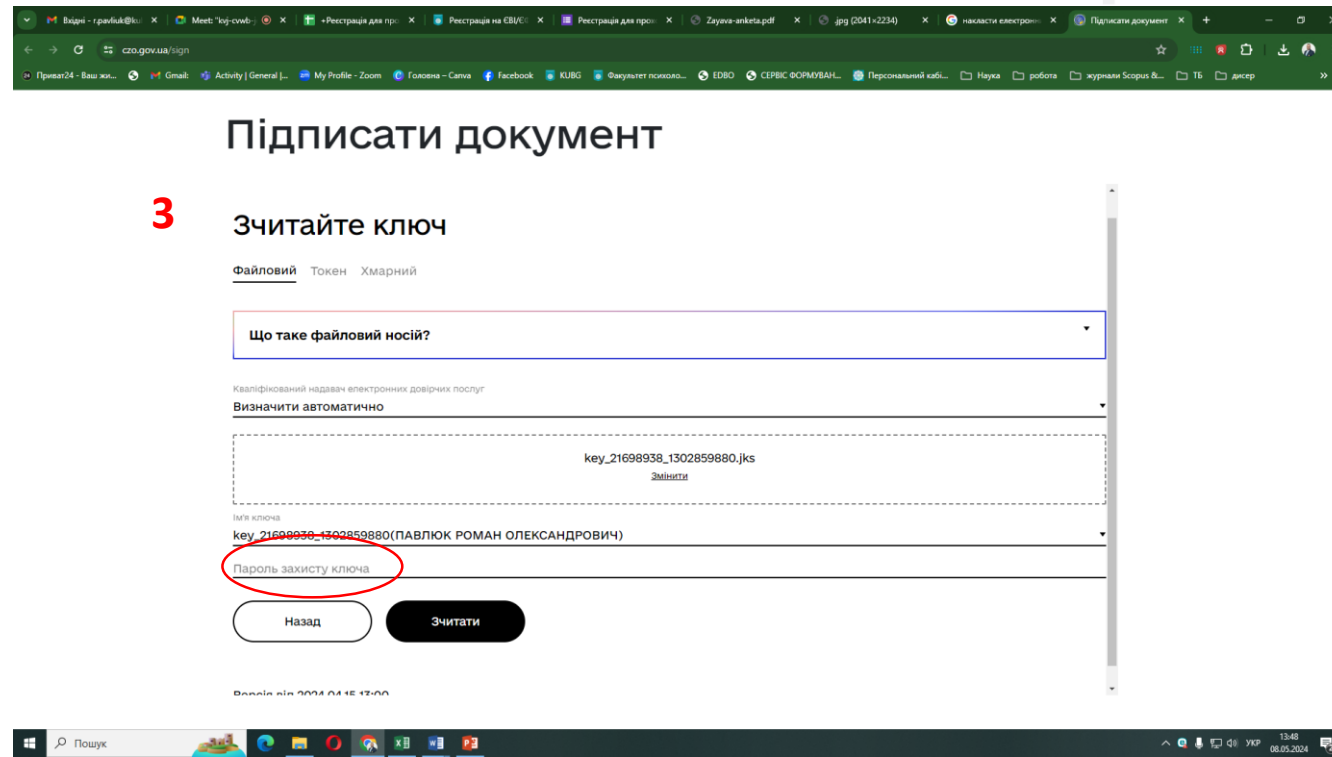
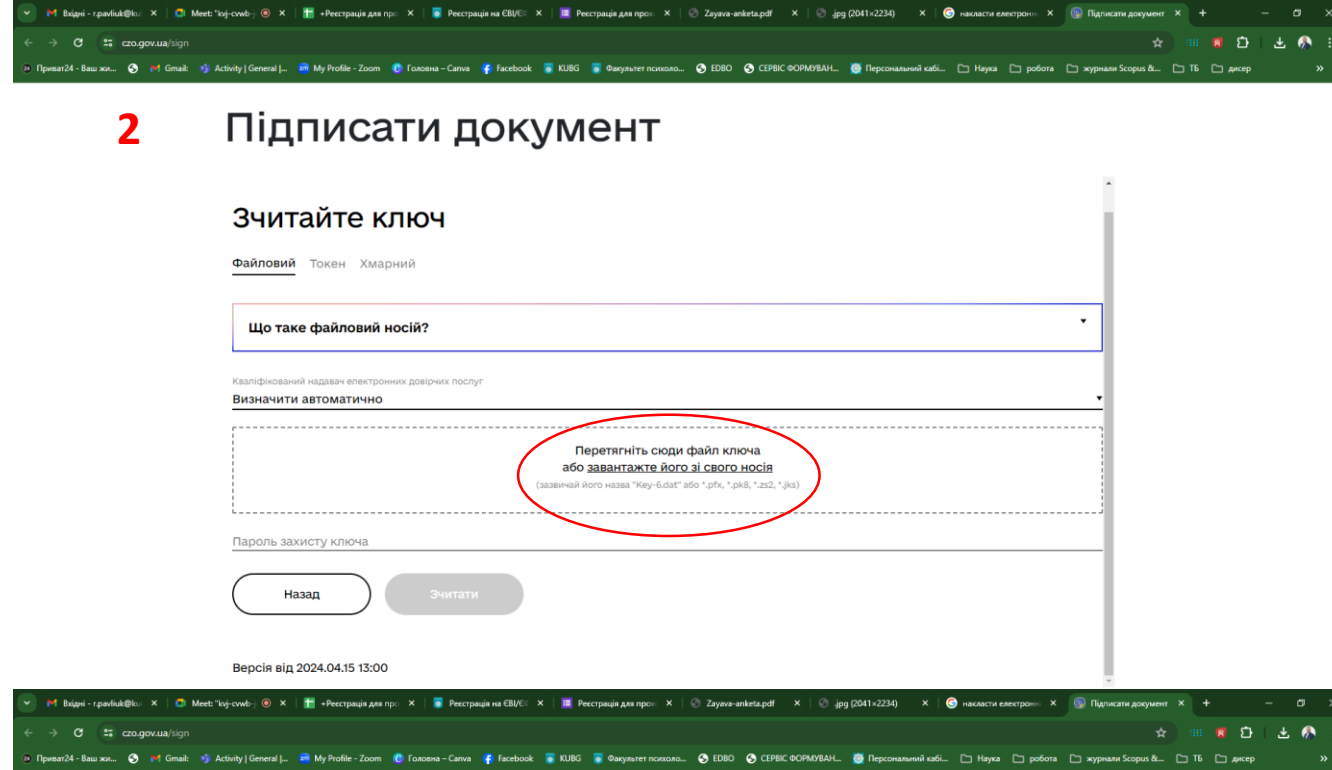
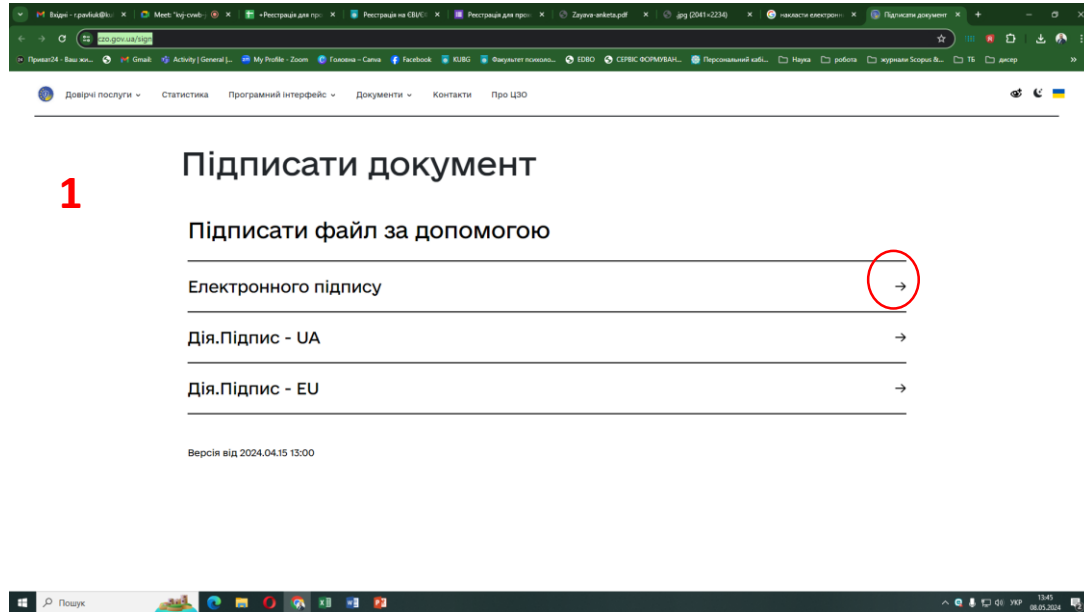


Підписання документа КЕП (накладання електронного підпису)

Сайт - <https://czo.gov.ua/sign>



4

Підписати документ

Що таке сертифікат?

ПАВЛЮК РОМАН ОЛЕКСАНДРОВИЧ

Організація
КО УНІВЕРСИТЕТ ГРІНЧЕНКА

Посада
ЗАСТУПНИК ДЕКАНА

ІМНОКПІП СДРПЛОУ

Сертифікати

ЕЦП (ДСТУ 4145), Неспростовність (ДСТУ 4145)

EU-5E984D526F2F38F040000020CC010148ED1935.cer

Протоколи розподілу ключів (ДСТУ 4145)

EU-5E984D526F2F38F040000020CC010148ED1935.cer

Назад

Далі

Версія від 2024.04.15 13:00

6

Підписати документ

Крок 4 з 4

Підписати та зберегти

Що таке ASIC?

Рекомендуємо підписувати документи у форматі ASIC-E.

Це уніфікований формат електронного документообігу, який гарантує, що ваші документи прийматимуть всі держоргани.

Перетягніть сюди файл(и) для підпису
або завантажте його зі свого носія

(doc, pdf, docx та інші)

Підписати в форматі ASIC-E

Назад

Версія від 2024.04.15 13:00

5

Підписати документ

Крок 3 з 4

Підписати та зберегти

Що таке ASIC?

Рекомендуємо підписувати документи у форматі ASIC-E.

Це уніфікований формат електронного документообігу, який гарантує, що ваші документи прийматимуть всі держоргани.

Так, підписати в форматі ASIC-E

Ні, обрати інший формат

Версія від 2024.04.15 13:00

7

Підписати документ

👍 Документ підписано

Завантажити все архівом

Файл з підписом

Zayava-anketa.pdf.asice

436.0 KB

Файл(и) без підпису

Zayava-anketa.pdf

4471 KB

Протокол створення та перевірки кваліфікованого електронного підпису від 08.05.2024

Zayava-anketa_Validation_Report.pdf

511 KB

Підписувачі

Підписувач

Завантаження заяви з накладеним КЕП для реєстрації на ЄВІ/ЄФВВ

Завантажити потрібно архівну папку з електронним підписом, накладеним на заяву

8

The screenshot shows a web browser window displaying a Google Forms page. The browser's address bar shows the URL: docs.google.com/forms/d/e/1FAIpQLSejhOmLalePTr1Lztf6qIVkGCBxLP7PHufiVBOgm1gkOyp1AA/formResponse. The browser's taskbar at the top shows several open tabs, including 'Реєстрація для про...', 'Zayava-anketa.pdf', and 'накласти електронні...'. The main content area of the browser is partially obscured by a Windows File Explorer window titled 'Відкриття файлу'. The File Explorer window shows the current directory as 'Цей ПК > Робочий стіл'. In the left sidebar, the 'Заява-anketa.pdf.asice' folder is circled in red. The main pane of the File Explorer shows several files, including 'фото_Павлюк', 'Zayava-anketa', 'Заява-анкета', 'доступ_УЦОЯО', 'пароль_ЄДЕБО_2024', 'key_21698938_13_02859880.jks', and 'зміни_вступника_м_магістратура'. Below the File Explorer window, there is a large white box with a blue 'Перегляд' button and the text 'або перетягніть файл сюди'. At the bottom of the browser window, there are buttons for 'Назад', 'Надіслати', and 'Очистити форму'. The system tray at the bottom shows the date and time as 13:57 on 08.05.2024.