



**StrikePlagiarism.com**

ORIGINALITY IS A VALUE

**ІНСТРУКЦІЯ  
КОРИСТУВАННЯ STRIKEPLAGIARISM  
ДЛЯ ІНДИВІДУАЛЬНОГО  
КОРИСТУВАЧА**

## I. Основна інформація про систему

✓ Система **Strikeplagiarism** – це інструмент, який використовується для перевірки оригінальності текстових документів. Система не вказує на те, наскільки текст є плагіатом. Це допоміжний інструмент, котрий дозволяє Вам ідентифікувати запозичення та тим самим полегшити оцінку тексту.

Для користування Системою необхідно мати лише комп'ютер із доступом до Інтернету та електронну пошту.

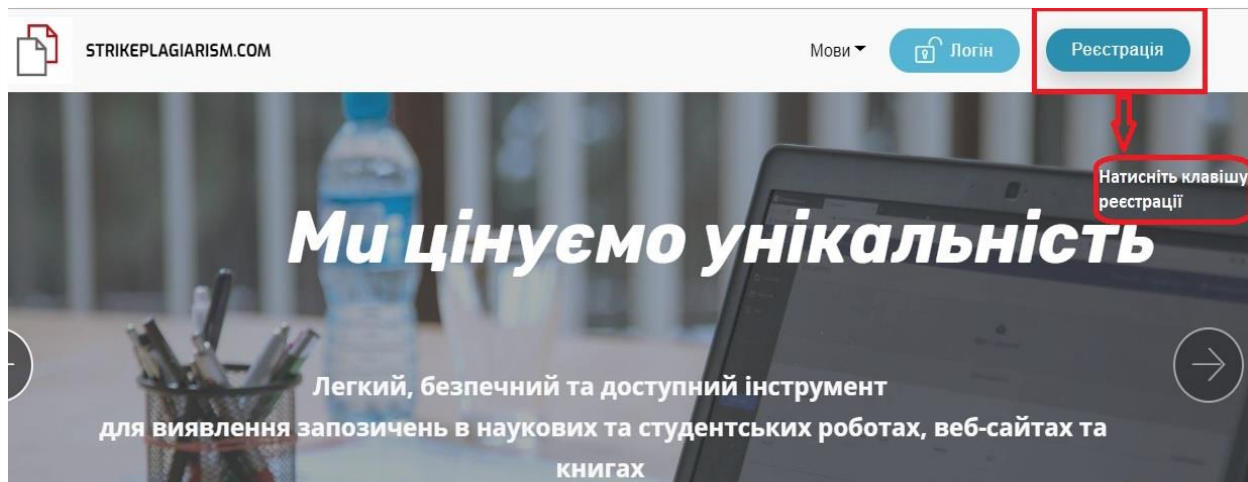
✓ Метою Системи є надання інформації про кількість запозичень у тексті, який було подано на аналіз, та надання їх джерел.

Система виявляє в аналізованому документі фрагменти, ідентичні текстам, що знаходяться в мережі Інтернет, або в Базі Даних Правових Актів, включаючи правильно позначені цитати та виноски, а також фрагменти, які не захищені авторським правом (наприклад, правові акти).

Обробка документів відбувається на серверах **Plagiat.pl**, тому після завантаження документа для аналізу Ви можете **«Вийти»** з Облікового Запису Користувача та вимкнути комп'ютер.

## II. Реєстрація

✓ Щоб створити Обліковий Запис перейдіть за посиланням <http://strikeplagiarism.com/ua/>, натисніть клавішу **«Реєстрація»** та заповніть реєстраційну форму.



- ✓ **Логін Облікового Запису та Ім'я Користувача** є такими самими, як і адреса електронної пошти, котра була вказана при заповненні реєстраційної форми. На цю електронну адресу надійде посилання з активацією, яке буде відправлене одразу після реєстрації.

- ✓ **Обліковий Запис** можна створити лише після ознайомлення та прийняття **Загальних Положень, Умов та Згоди з Політикою Захисту Приватності.**

### III. Увійти до системи Strikeplagiarism

- ✓ Перейдіть на сайт за посиланням <http://strikeplagiarism.com/ua/> та натисніть клавішу «**Увійти**» у верхньому правому куті.
- ✓ Введіть **Логін** та **Пароль** для входу до **Системи**. Використовуйте дані, які були вказані при заповненні реєстраційної форми, після чого натисніть клавішу «**Увійти**».

## IV. Перевірка документів

✓ **Увійдіть** до Системи, щоб **«Завантажити Документ»**.

У Вас є можливість завантажити документ трьома способами:

- Через клавішу **«Завантажити файл»** (рекомендовано);
- Перетягнувши файл у зазначене місце (Drag&Drop);
- Через функцію **Копіювати/Вставити** текст у поле **«Текст документу»**

- ✓ Після завантаження документа Система автоматично обчислює, скільки Токенів необхідно для перевірки тексту.

### Важливо!!!

Редагування Даних документа (Назва, Автор, і т.д.) можливе ТІЛЬКИ впродовж процесу завантаження документа до Системи.

Після натискання клавіші **ПЕРЕВІРИТИ** Система попросить підтвердити дію.

Ви впевнені що хочете перевірити цей документ?

Після натискання кнопки "Добре" система перевірить документ та завантажить "Токени"

ВІДМІНИТИ    ОК

- ✓ Якщо на Вашому Обліковому Записі є достатня кількість Токенів, після натискання кнопки «ОК» Система автоматично зніме необхідну суму Токенів з Вашого рахунку та почне аналіз документа.

- ✓ В іншому випадку Ви отримаєте інформацію про недостатню кількість Токенів, які потрібно буде придбати.

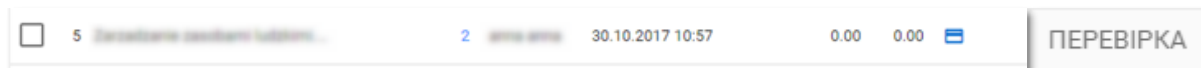
Недостатньо Токенів

ПІЗНІШЕ

КУПИТИ ТОКЕНИ

✓ Після натискання клавiші **ПІЗНІШЕ**, документ буде доданий до списку документів, які очікують на перевірку.

✓ Щоб перевірити документ, доданий у список **Без Аналізу**, знайдіть його в переліку та натисніть клавiщу **ПЕРЕВІРКА**.



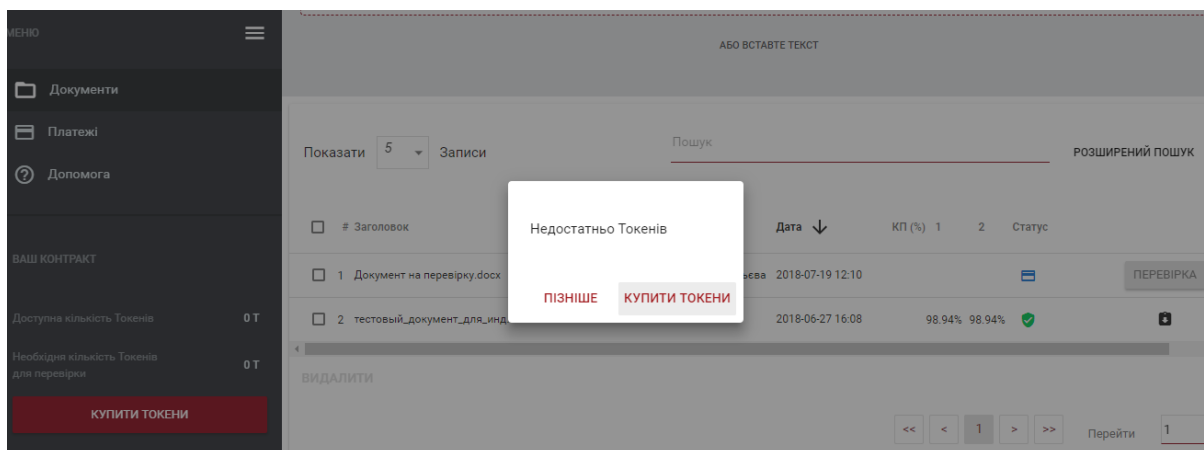
Додаткову інформацію про аналіз документів див. у розділі **«ДОКУМЕНТИ»**.

## V. ОПЛАТА

✓ Щоб перевірити документ, придбайте достатню кількість **Токенів**.

Ціна аналізу залежить від кількості символів у тексті. Один **Токен** дозволяє **Користувачу** перевірити документ, який не перевищує **20 000 символів**.

Для кожних додаткових **20 000 символів** потрібно придбати новий **Токен**.



**Токени** можна придбати такими способами:

- З вкладки **«Платежі»**.
- Натиснувши клавiщу **«Купити Токени»**.
- Впродовж завантаження документа, перед його відправкою на аналіз.
- Зі списку документів виберіть потрібний файл, який потрібно надіслати на аналіз.

## Для придбання Токенів:



Введіть необхідну кількість Токенів і натисніть кнопку **«Продовжити»**;



Виберіть метод оплати;



Щоб отримати рахунок-фактуру натисніть **«Видати рахунок-фактуру»** та введіть необхідні дані;



Натисніть кнопку **«Купити Токени»**;



Слідуйте за **Інструкціями**, які з'являться на сторінці оплати.

Зміна даних **Банківського Переказу** (наприклад, зміна назви переказу) призведе до відхилення платежу, тому покупка **Не буде завершена!**

### Купити Токени

1  Кількість Токенів — 2  Метод оплати — 3  Рахунок

Кількість необхідних Токенів	3
Ціна за одиницю	X UAH65.00
Загальна вартість Токенів	UAH195.00

Виставити Рахунок

Метод оплати

EasyPay

НАЗАД **ЗАКІНЧИТИ**

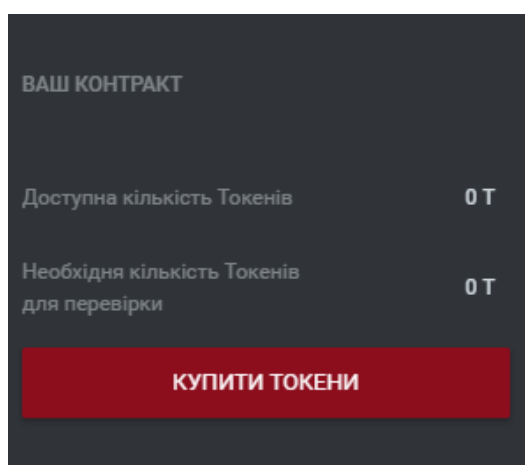


Електронний рахунок-фактура буде надісланий на електронну адресу **Користувача**.

✓ **Історія платежів** для покупки **Токенів** доступна у вкладці **«Платежі»** під формою покупки.

#	Назва транзакції	Дата транзакції ↓	Статус	Тип	Купили Токени	Невикористані Токени
1	EasyPay-632368148	2018-06-27 16:11	completed	easy	1	0
2		2018-06-27 16:09	initiated	easy	1	1

✓ Ви можете перевірити доступні **Токени** в інформаційному розділі **«Меню»**, зліва на екрані.



## VI. Документи

✓ У **Обліковому Записі Користувача** є вкладка **«Документи»**, у якій доступний список усіх документів, доданих до **Системи**.



<input type="checkbox"/>	# Заголовок	Токени	Автор	Дата ↓	КП (%) 1	2	Статус
<input type="checkbox"/>	1 Документ на перевірку.docx	3	Олена Лаврентьєва	2018-07-19 12:10			ПЕРЕВІРКА
<input type="checkbox"/>	2 тестовий_документ_для_инд.docx	1	Ол Лав	2018-06-27 16:08	98.94%	98.94%	

## Дані, відображені у таблиці документів, містять:

- Назву та Автора.
  - Розмір документа (відображений у Токенах).
  - Дата завантаження.
  - Значення коефіцієнтів подібності.
- Статус документа:
- Чекає оплати (Потрібні Токени, або документ ще не надсилався на перевірку).
  - В процесі обробки (на аналізі).
  - Перевірено.

Додаткову інформацію про документ можна переглянути після натискання на запис документа.

<input type="checkbox"/>	# Заголовок	Токени	Автор	Дата ↓	КП (%) 1	2	Статус
<input type="checkbox"/>	1 Документ на перевірку.docx	3	Олена Лаврентьєва	2018-07-19 12:10			ПЕРЕВІРКА
	Ідентифікаційний код Документа	68918	Користувач	Олена Лаврентьєва			
	Дата завантаження документа	2018-07-19 12:10	Формат файлу	docx			
	Дата звіту		Розмір	44579			
<input type="checkbox"/>	2 тестовий_документ_для_инд.docx	1	Ол Лав	2018-06-27 16:08	98.94%	98.94%	

«Розширений пошук» дозволяє фільтрувати документи відповідно до параметрів, заповнених Користувачем.

Показати 5 Записи

Пошук

РОЗШИРЕНИЙ ПОШУК

Дата завантаження документа

Коефіцієнт подібності

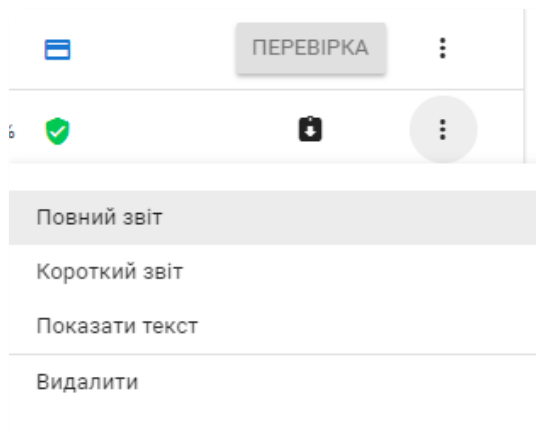
Натисніть для розширеного пошуку

<input type="checkbox"/>	# Заголовок	Токени	Автор ↑	Дата ↓	КП (%) 1	2	Статус	
<input type="checkbox"/>	1 Документ на перевірку.docx	3	Олена Лаврентьева	2018-07-19 12:10			Статус документа	ПЕРЕВІРКА
<input type="checkbox"/>	2 тестовый_документ_для_инд.docx	1	Ол Лав	2018-06-27 16:08	98.94%	98.94%	✓	

ВИДАЛИТИ

Перейти 1

✓ Щоб отримати доступ до додаткових параметрів, натисніть значок у правому стовпчику таблиці (див. малюнок нижче).



### Можливі варіанти:

- Попередній перегляд Звіту Подібності - повна та коротка версія (не включає текст документа).
- Попередній перегляд документа у форматі \*.txt.
- Видалення документа.

**Розширений Звіт Подібності також доступний у списку документів під піктограмою.**

## VII. Звіт Подібності та його Інтерпретація

✓ **Звіт Подібності** стане доступним після початку аналізу документа

(Статус: **Обробка**) триває не більше **24 годин**. У багатьох випадках час перевірки набагато коротший, але це буде залежити від багатьох факторів.

- ✓ Після завершення **Звіт Подібності** у повній версії надсилається електронною поштою на адресу **Користувача**, як вкладення у форматі HTML.

### **ВАЖЛИВО!!!**

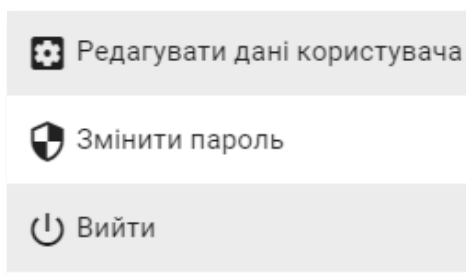
Для того, щоб Інтерпретувати результати аналізу, ми рекомендуємо ознайомитись з правилами Інтерпретації Звіту Подібності, доступними також в Обліковому Записі Користувача у вкладці **«Довідка»**.

## **VIII. Допомога**

- ✓ У вкладці **«Допомога»** є корисні документи для **Користувачів** (наприклад, "Посібники з Інтерпретації Звітів Подібності", "Загальні положення та умови"), а також відповіді на поширені запитання (FAQ).

## **IX. Редагування даних користувача та вихід**

- ✓ Редагування даних **Користувача**, зміна пароля та кнопка **«Вийти»** доступні при натисканні на **Ім'я Користувача** у верхній панелі **Облікового Запису**.



Якщо у вас виникають труднощі з використанням **Системи**, зв'яжіться з нами за контактною формою, доступною у вкладці **«Довідка»**, або надішліть електронний лист на адресу [ukraine@strikeplagiarism.com](mailto:ukraine@strikeplagiarism.com)